

Claude Boujon

La sedia blu



LA SEDIA BLU

CLAUDE BOUJON
BABALIBRI

MERAVIGLIA

SEZIONE GIALLA GENNAIO-GIUGNO 2025



DESCRIZIONE DEL PERCORSO

- PRESENTAZIONE DEL LIBRO E LETTURA A SEQUENZE
- LAVORI INERENTI AL BREVE BRANO E RIFLESSIONI
- CREAZIONE DEI PERSONAGGI , DEL CALENDARIO DELLA SETTIMANA, DELLE MAGLIETTE.
- REALIZZAZIONE DELLA SEDIA PER LA PORTA DELLA SEZIONE
- UTILIZZO DEL MATERIALE DESTRUTTURATO PER SUPPORTARE IL LAVORO DI LETTURA E COMPrensIONE DELLA STORIA
- L'INVERNO : ESPERIENZE SCIENTIFICHE PER CREARE LA NEVE, I CRISTALLI DI SALE, CONOSCENZA DI LEGGENDE LEGATE ALLA NOSTRA TRADIZIONE
- UTILIZZO DEL MATERIALE DESTRUTTURATO PER ACQUISIRE LA CONOSCENZA DEL CORPO E LE FIGURE GEOMETRICHE.
- LA PRIMAVERA : ATTIVITA' ARTISTICHE E OSSERVAZIONE DELLA FARFALLA ,MEDIANTE IL KIT DI ALLEVAMENTO PER CONOSCERE LE FASI DI VITA, E DEL MATERIALE DESTRUTTURATO PER REALIZZARLA.
- ESTATE GLI INSETTI L'APE E LA FORMICA : COME SONO FATTE, DOVE VIVONO , A COSA SERVONO.
- ASPETTI CARATTERISTICI DELL'ESTATE.



LUNEDÌ :
FAKHO UNA
PASSEGGIATA




MARTEDÌ :
LA MACCHIA BLU,
VEDONO PROPRIO LÌ



MERCOLEDÌ :
UNA SEDIA
ECCO QUI



GIOVEDÌ :
MERAVIGLIA , LA
SEDIA TRASFORMO
ECCO QUI...



VENEDÌ :
UN DROMEDARIO
LI OSSERVA
TUTTO IL DI




SABATO :
IL DROMEDARIO
FA PRENDERE
LORO UNO SPAVENTO



DOMENICA : BUH! PATATRAC!
LA SEDIA È TATA
PER SEDERSI

La settimana con la sedia blu.



La sedia blu con il materiale destrutturato.



Bruscolo e Botolo con materiale destrutturato.



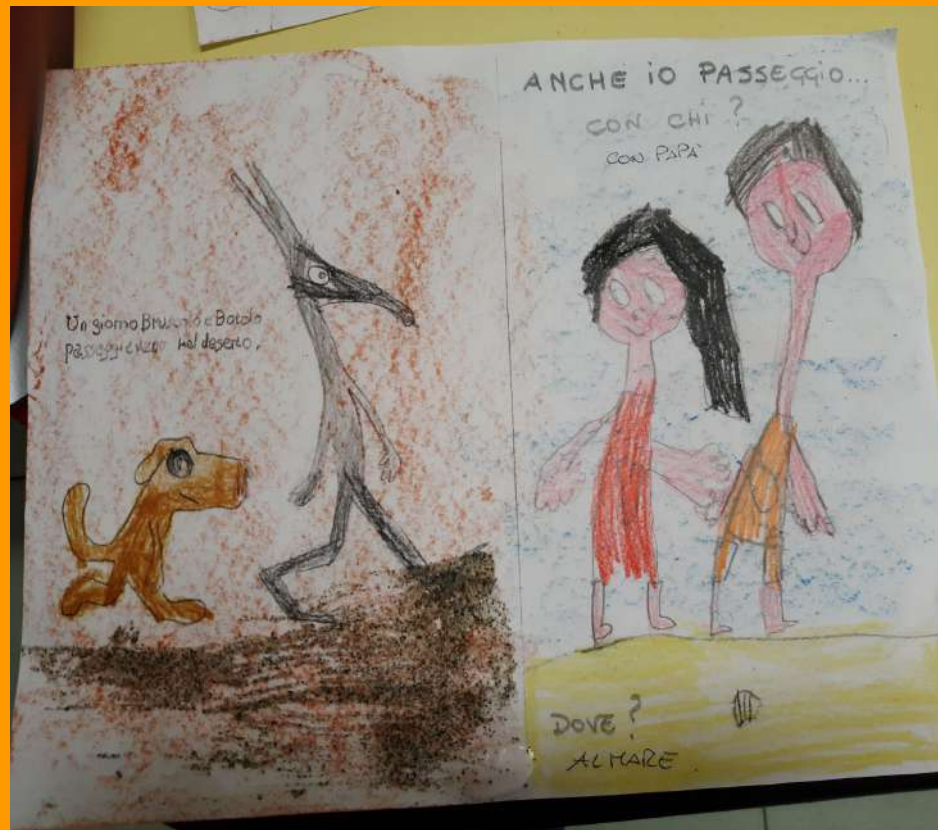
Bruscolo e Botolo destrutturati.




Le magliette create per festeggiare carnevale.






La porta della sezione.



Un giorno Bruscolo e Botolo passeggiano nel deserto...
Anche tu passeggi, con chi? Dove vai a passeggiare?




Passeggiando si può osservare...





e fare scoperte... un fiore, un gatto, un cucchiaio...



Con una sedia scopro sopra e sotto.



Abbiamo sperimentato il galleggiamento ...



...alto e basso...



«E noi circhi, prosa, i Biondo,
 gli acrobati e i giocolieri
 usano per eseguire numeri
 formidabili. Come questo».

COLORA SOLO LA BAMBINA IN EQUILIBRIO. COPRA SOTTO E INVENTA UNA POSIZIONE IN EQUILIBRIO




«E noi circhi, prosa, i Biondo,
 gli acrobati e i giocolieri
 usano per eseguire numeri
 formidabili. Come questo».

COLORA SOLO LA BAMBINA IN EQUILIBRIO. COPRA SOTTO E INVENTA UNA POSIZIONE IN EQUILIBRIO

...l'equilibrio.



Esperimenti invernali: con bicarbonato e schiuma da barba
ecco la neve.




Cristalli di neve con il materiale destrutturato.



Sale, tempera diluita e meraviglia il cristallo di sale.



Conosciamo leggende della nostra tradizione : i giorni della merla.




Rappresentiamo il corpo umano con il materiale destrutturato.



Il mandorlo fiorito di Van Gogh.



Alberi artistici primaverili, utilizzando i cerchi concentrici di Kandinsky e la tempera solida.




Casa con tangram e poi con materiale destrutturato, per conoscere le forme geometriche.

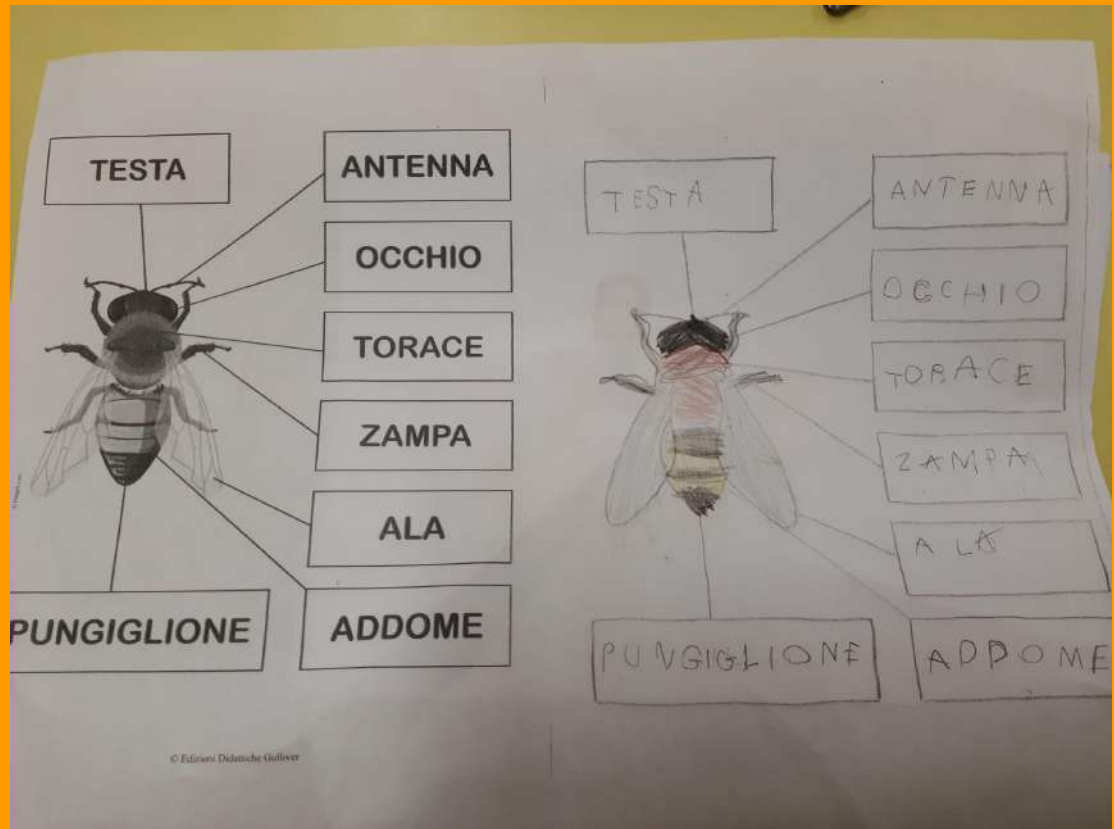


Conosciamo gli insetti: il ciclo vitale della farfalla col kit di allevamento della cavolaia maggiore





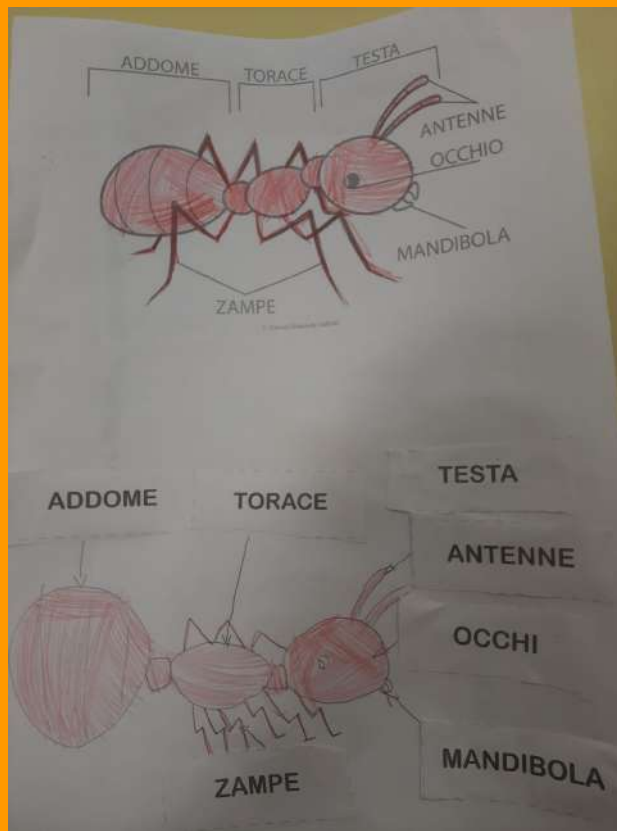
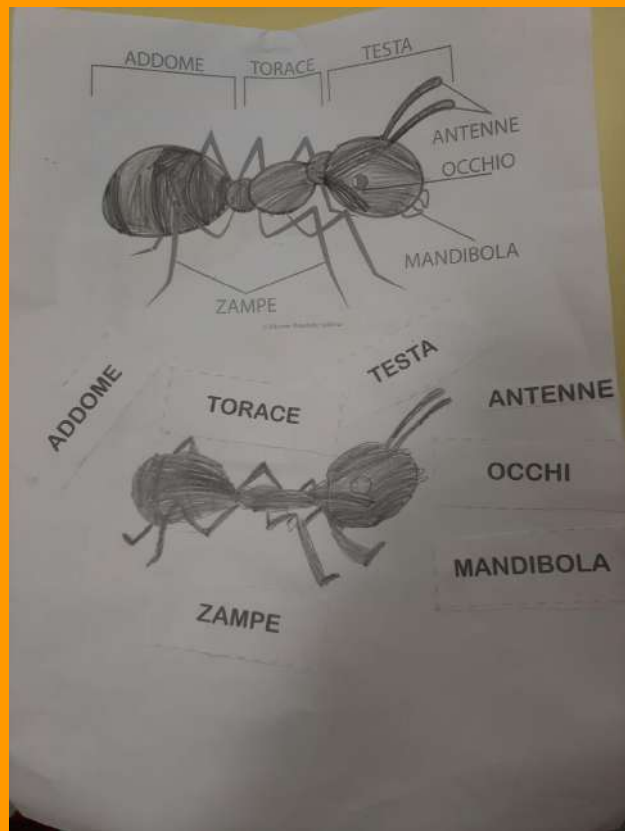
Le farfalle col materiale destrutturato.



Gli insetti: le api



Abbiamo realizzato le cellette dell'alveare con la pasta a tubetti.



Gli insetti : la formica.



L'estate : il mare, i pesci, il fondale marino.



Giochi sotto il sole e i papaveri.

Claude Boujon

La sedia blu



BUONE VACANZE

